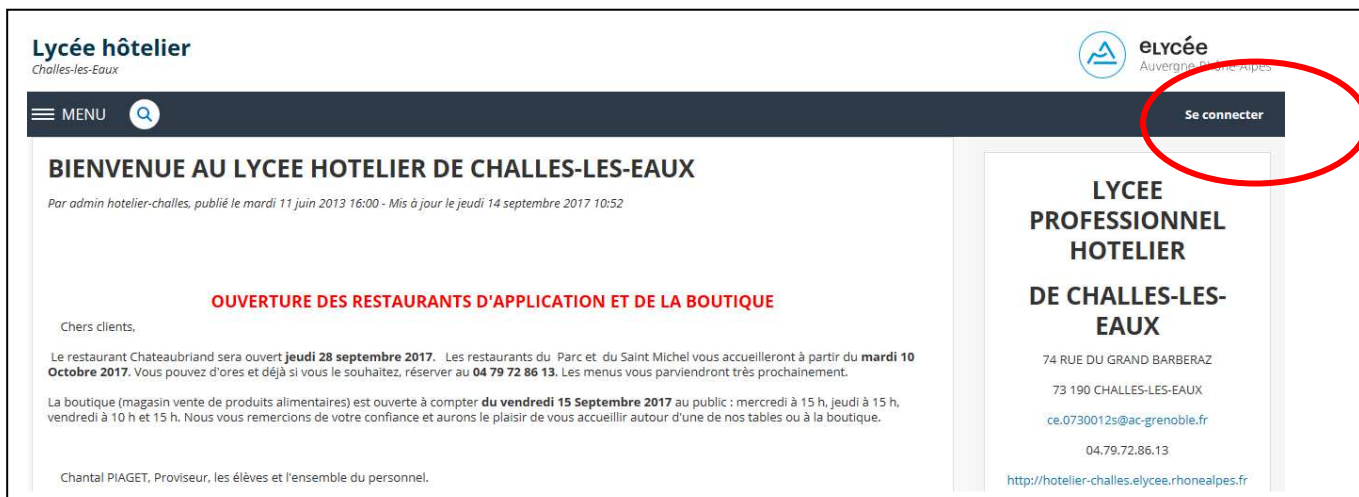


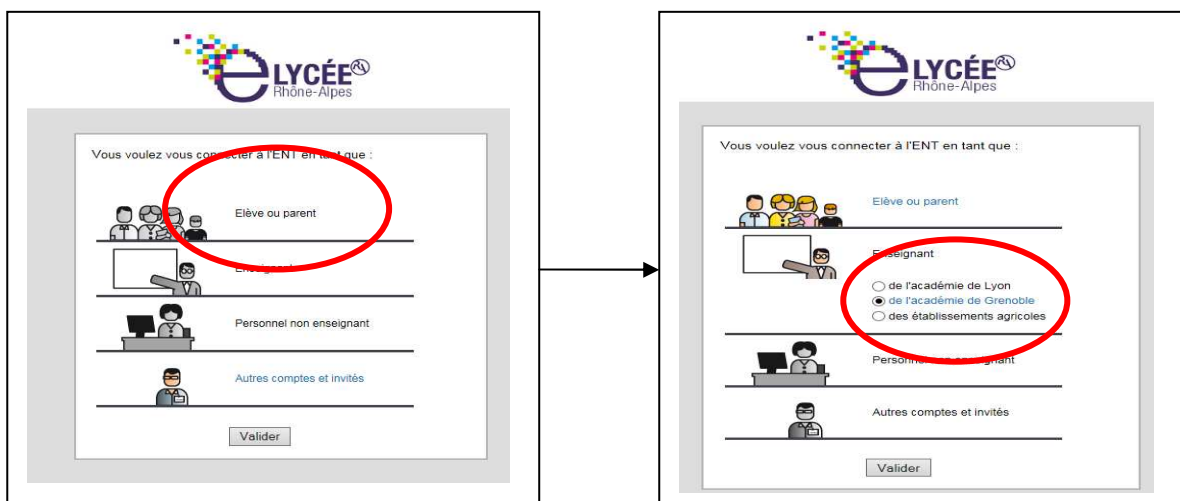
Pour se connecter à l'Espace Numérique de Travail du Lycée Hôtelier de Challes-les-Eaux, voici quelques indications :

1/ se connecter via votre routeur internet à l'adresse : <http://hotelier-challes.elycee.rhonealpes.fr/>

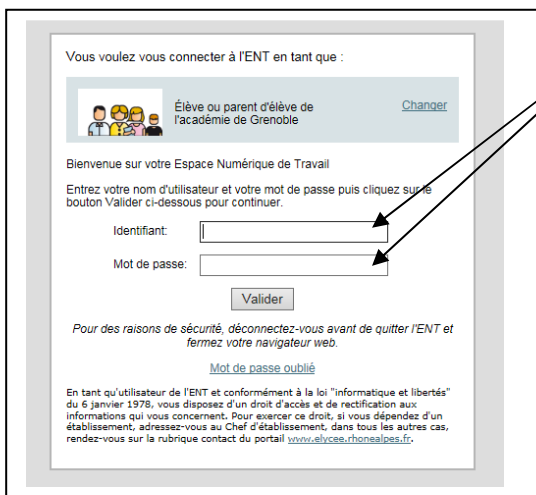
2/ Cliquer sur l'onglet « Se connecter » en haut à droite



3/ Cliquer sur l'onglet « parent » puis « Académie de Grenoble ».



4/ Entrer votre identifiant et votre mot de passe.



Identifiant + Mot de Passe

5/ Validation du compte.

Suivre les indications à l'écran:

- * valider la charte d'utilisation
- * définir son nouveau mot de passe
- * définir une adresse mail de récupération